

SHINKAMINOKAWA HOSPITAL

Clinical Indicator 2023.4

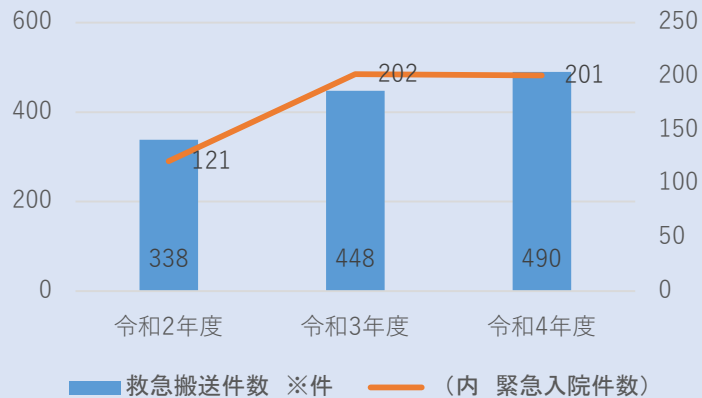


救急・外来・一般病棟

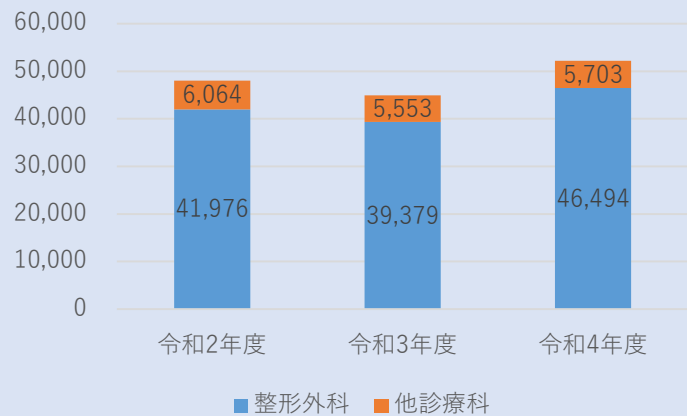
A	一般病棟・外来	令和2年度	令和3年度	令和4年度
1	救急搬送件数 ※件	338	448	490
2	内緊急入院件数 ※件	121	202	201
3	延べ外来患者数 ※名	48,040	44,932	52,197
4	(整形)	41,976	39,379	46,494
5	(他診療科)	6,064	5,553	5,703
6	延べ入院患者数 ※名	10,649	10,397	11,233
7	平均在院日数 ※日	7.8	7.9	7.8
8	病床稼働率 ※%	76.6%	75.0%	81.0%
9	手術件数 ※件	1560	1373	1675
10	急性期リハビリテーション月平均単位数 ※単位	3.34	3.41	3.86
11	外来リハビリテーション延べ件数(月平均)	10,523(877)	9,288(774)	10,568(881)
12	外来リハビリ月平均単位数 ※単位	1.98	1.98	1.98

救急・外来・一般病棟

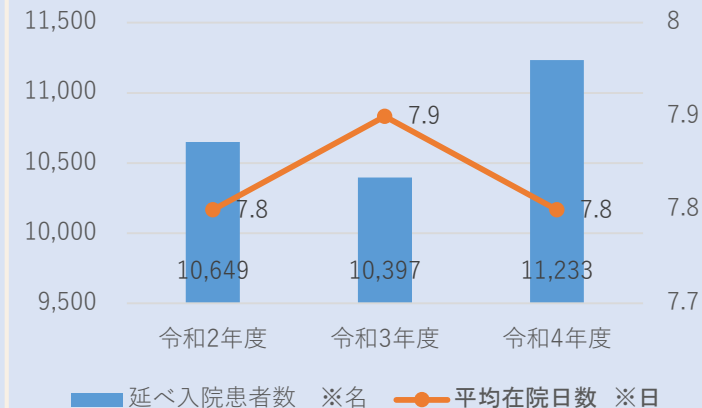
救急搬送件数 (内緊急入院件数)



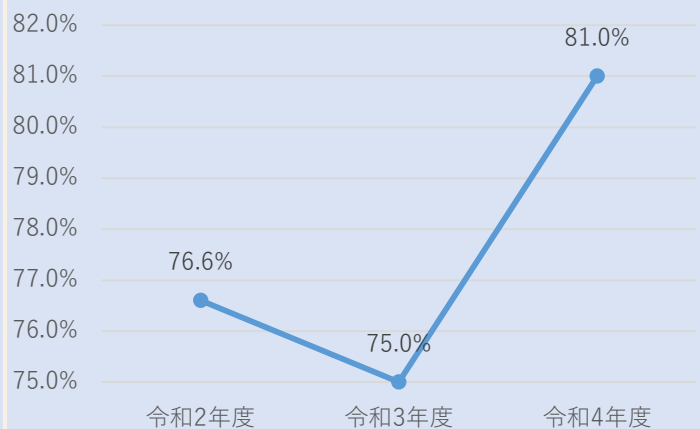
延べ外来患者数



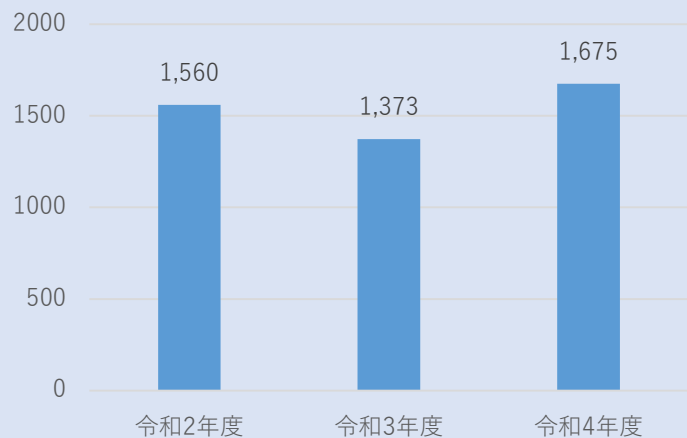
延べ入院患者数 平均在院日数



病床稼働率 ※%



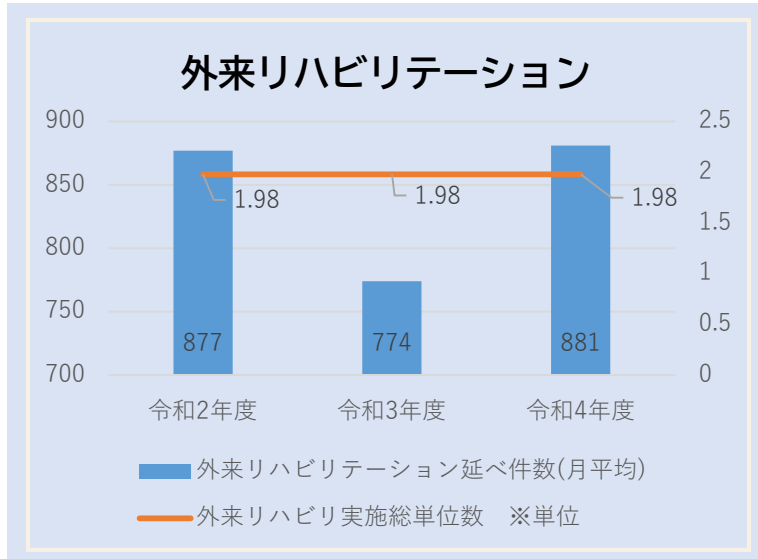
手術件数



急性期リハビリテーション単位数 (月平均)



外来リハビリテーション

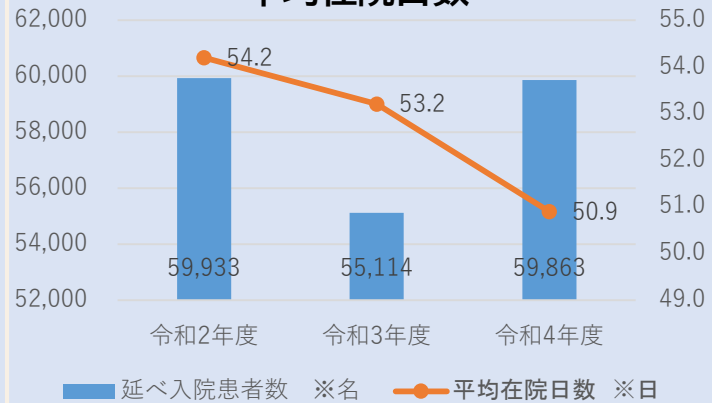


回復期リハビリテーション

B	回復期	令和2年度	令和3年度	令和4年度
1	延べ入院患者数 ※名	59,933	55,114	59,863
2	重症度 ※%	42.8%	44.5%	49.3%
3	改善率 ※%	80.7%	82.4%	81.0%
4	病床稼働率 ※%	95.8%	88.3%	95.9%
5	在宅復帰率 ※%	92.1%	94.4%	94.4%
6	平均在院日数 ※日	54.2	53.2	50.9
7	紹介から入院までの日数（紹介からの日数）	9.1	7.8	7.5
8	疾患別内訳（脳疾患/運動器疾患/廃用症候群）※%	37/61/1	31/66/2	32/65/3
9	疾患別平均在院日数（脳疾患/運動器疾患/廃用症候群）※日	79/41/52	81/41/53	78/40/48
10	回復期リハビリ実施総単位数 ※単位	487,422	425,825	485,072
11	患者一日当たり平均実施単位数 ※単位	8.17	7.73	8.15
12	FIM利得(平均)	28,325(25.7)	25,258(24.5)	28,996(26.5)
13	アウトカム（実績指数）	55.45	51.81	55
14	家屋調査 ※件	290	250	334
15	訪問リハビリテーション延べ件数(月平均)	4,215(351)	4,061(338)	5,406(451)
16	訪問リハビリ実施総単位数 ※単位	2.96	2.7	2.83
17	患者満足度	91.3	91	91.1

回復期リハビリテーション・訪問リハビリテーション

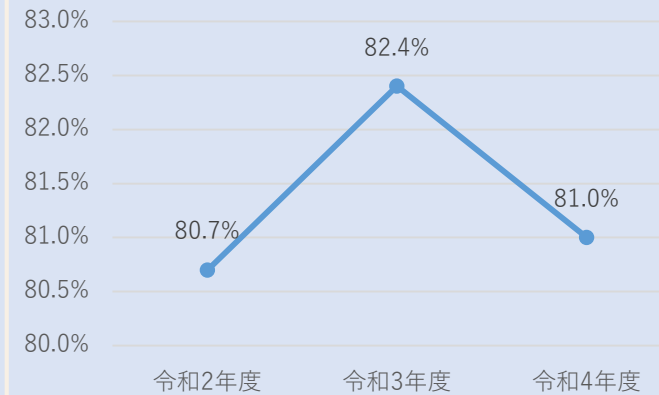
延べ入院患者数 平均在院日数



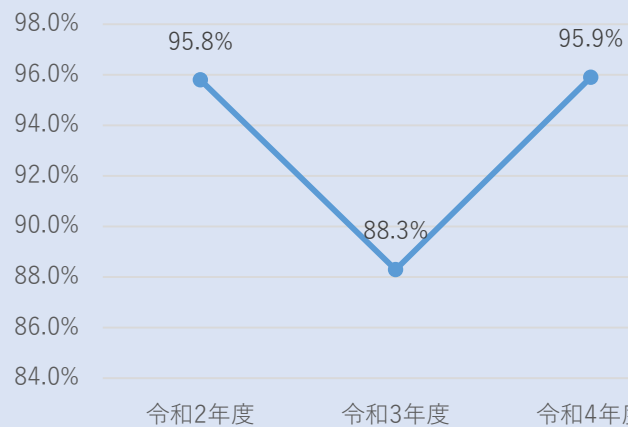
重症度



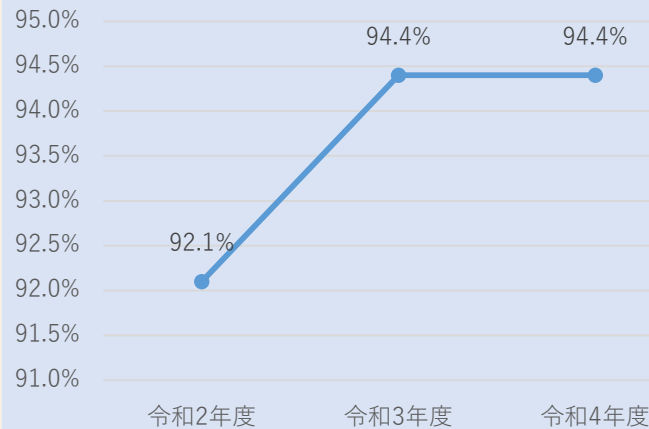
改善率



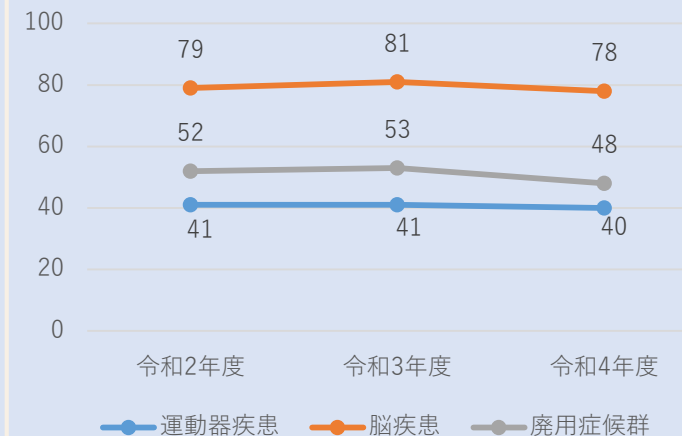
病床稼働率 ※%



在宅復帰率 ※%

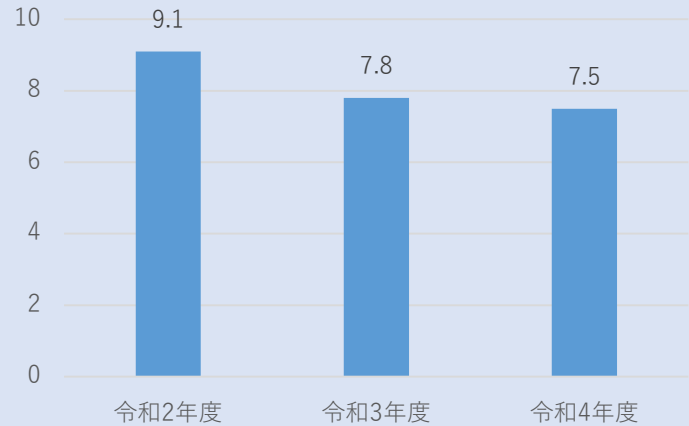


疾患別平均在院日数 ※日

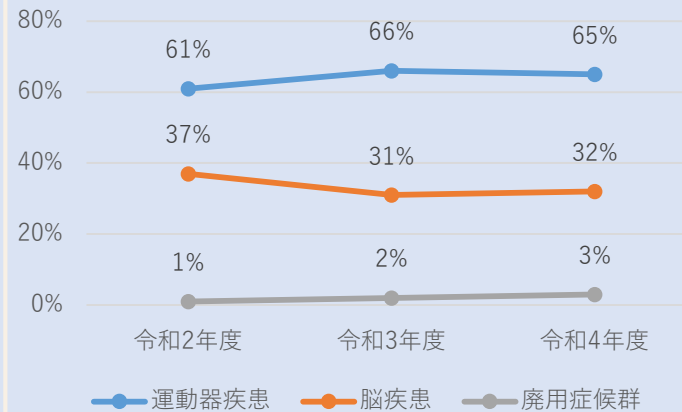


回復期リハビリテーション・訪問リハビリテーション

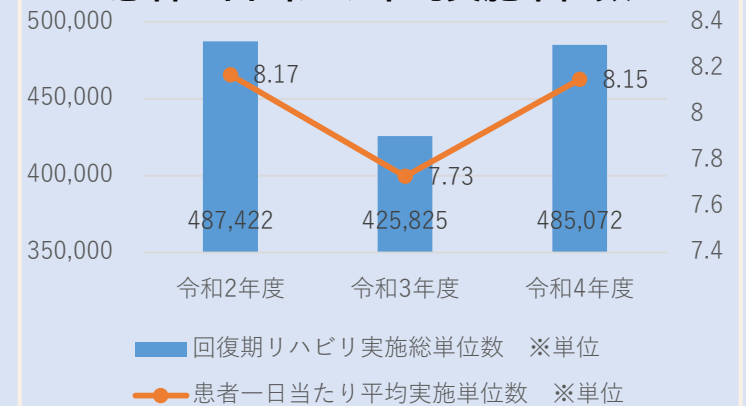
紹介から入院までの日数 ※日



疾患別内訳 ※%



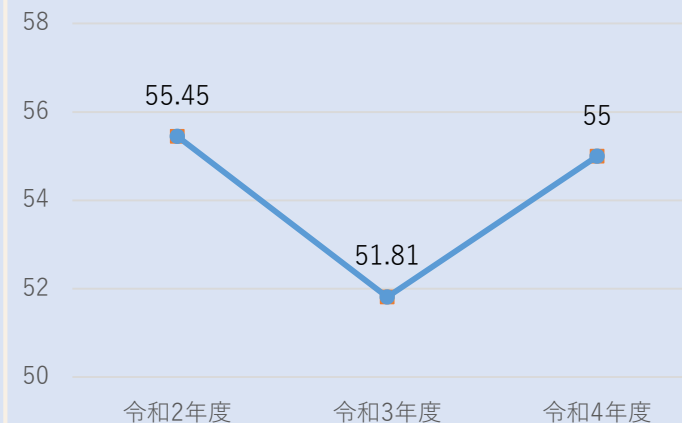
リハビリ実施総単位数 患者一日当たり平均実施単位数



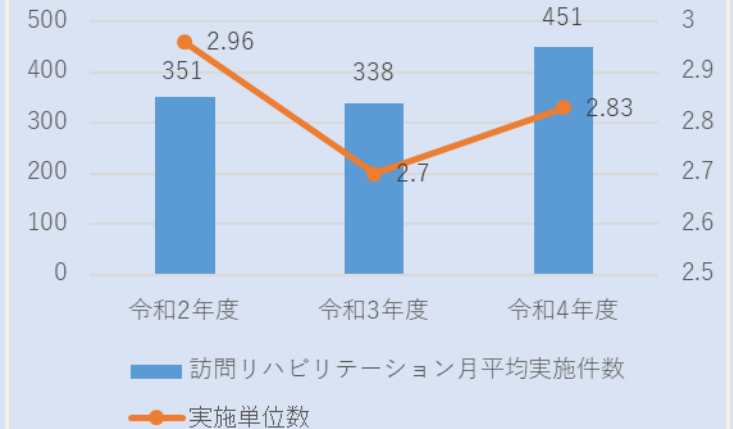
FIM利得



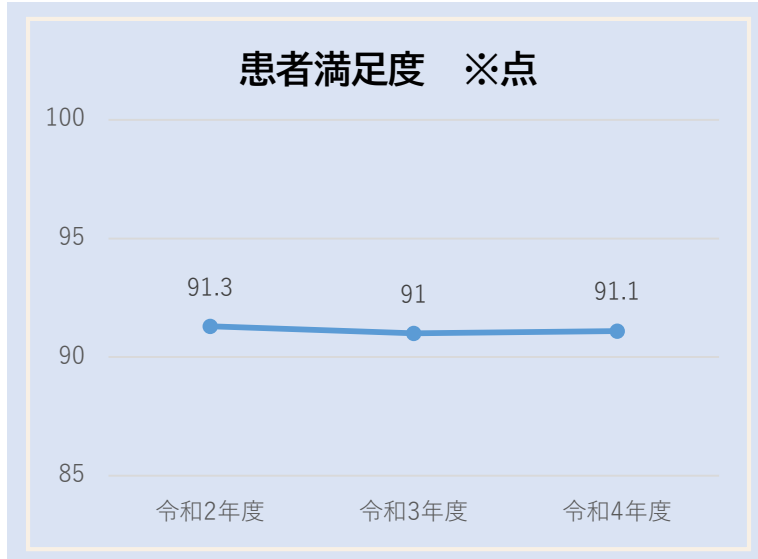
アウトカム



訪問リハビリテーション



患者満足度



参考文献：回復期リハビリテーション病棟の現状と課題に関する調査報告書

発行元：一般社団法人 回復期リハビリテーション病棟協会

発行日：2023年2月