# SHINKAMINOKAWA HOSPITAL
# Clinical Indicator　2023.4

# 救急・外来・一般病棟

| A | 一般病棟・外来 | 令和2年度 | 令和3年度 | 令和4年度 |
|---|---|---|---|---|
| 1 | 救急搬送件数　※件 | 338 | 448 | 490 |
| 2 | 内緊急入院件数　※件 | 121 | 202 | 201 |
| 3 | 延べ外来患者数　※名 | 48,040 | 44,932 | 52,197 |
| 4 | (整形) | 41,976 | 39,379 | 46,494 |
| 5 | (他診療科) | 6,064 | 5,553 | 5,703 |
| 6 | 延べ入院患者数　※名 | 10,649 | 10,397 | 11,233 |
| 7 | 平均在院日数　※日 | 7.8 | 7.9 | 7.8 |
| 8 | 病床稼働率　※% | 76.6% | 75.0% | 81.0% |
| 9 | 手術件数　※件 | 1560 | 1373 | 1675 |
| 10 | 急性期リハビリテーション月平均単位数　※単位 | 3.34 | 3.41 | 3.86 |
| 11 | 外来リハビリテーション延べ件数(月平均) | 10,523(877) | 9,288(774) | 10,568(881) |
| 12 | 外来リハビリ月平均単位数　※単位 | 1.98 | 1.98 | 1.98 |

# 救急・外来・一般病棟

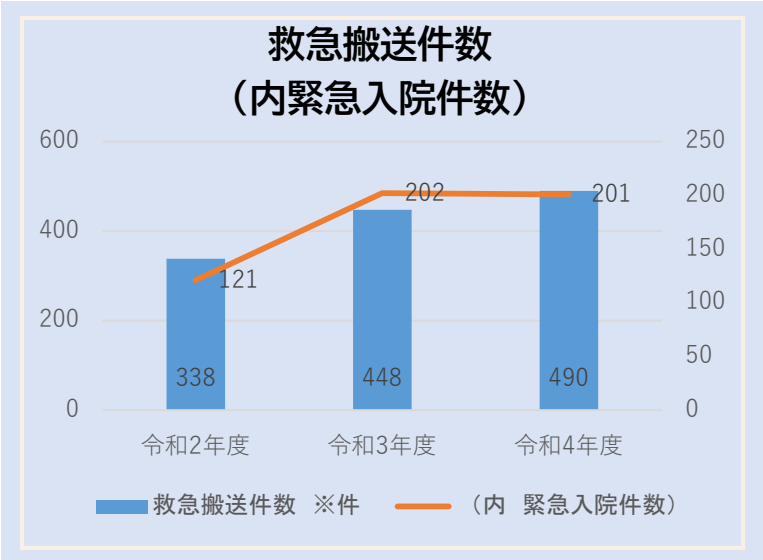
救急搬送件数
（内緊急入院件数）
600
400
200
0
250
200
150
100
50
0
121
202
201
338
448
490
令和2年度
令和3年度
令和4年度
救急搬送件数 ※件
（内 緊急入院件数）

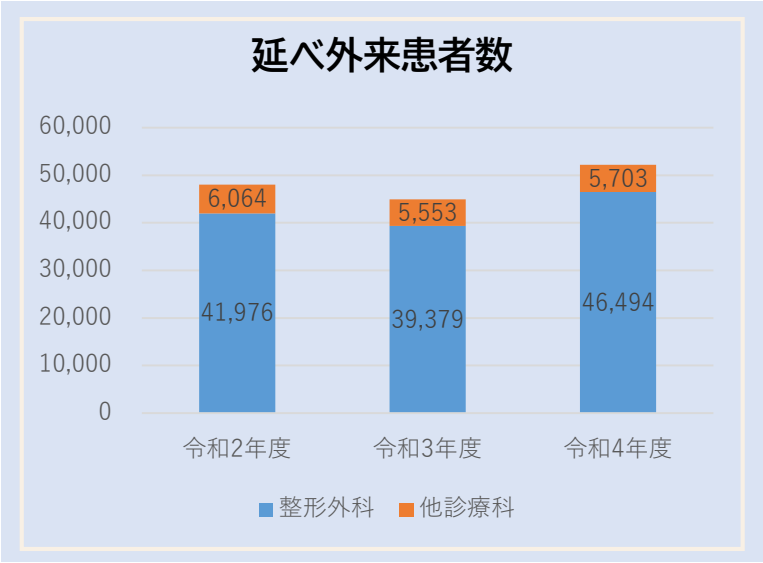
延べ外来患者数
60,000
50,000
40,000
30,000
20,000
10,000
0
6,064
5,553
5,703
41,976
39,379
46,494
令和2年度
令和3年度
令和4年度
整形外科
他診療科

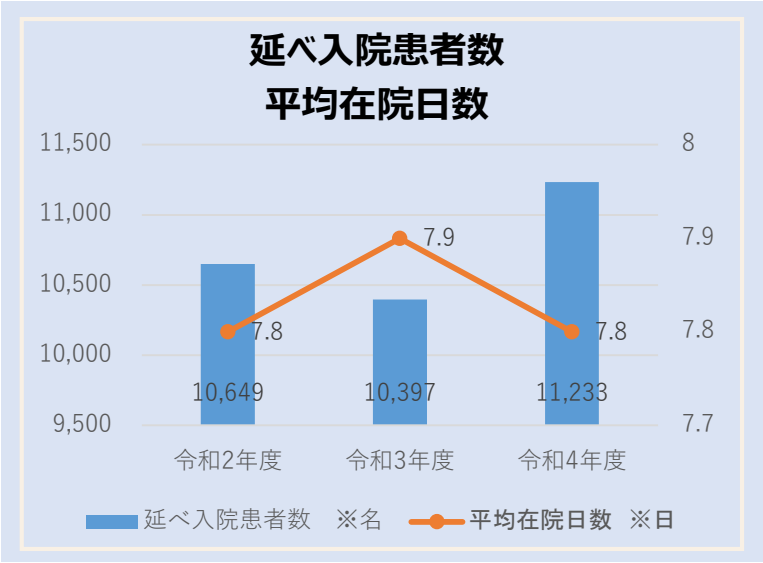
延べ入院患者数
平均在院日数
11,500
11,000
10,500
10,000
9,500
8
7.9
7.8
7.7
7.8
7.9
7.8
10,649
10,397
11,233
令和2年度
令和3年度
令和4年度
延べ入院患者数 ※名
平均在院日数 ※日

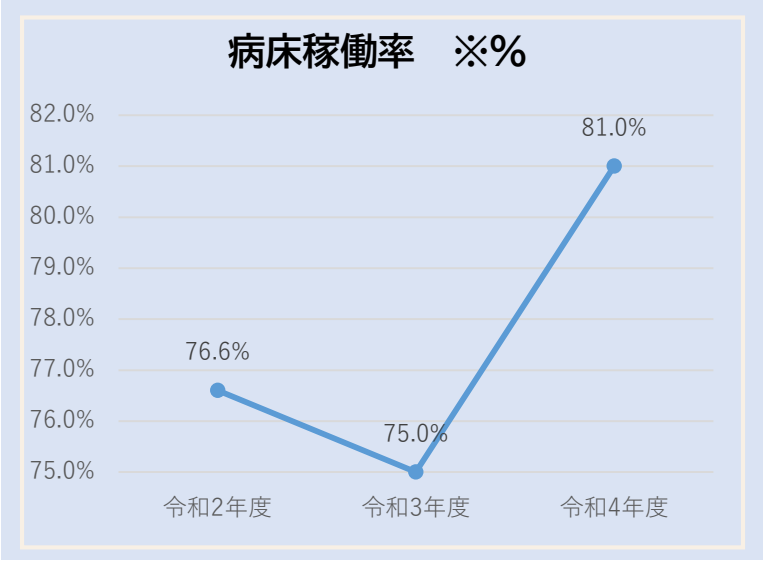
病床稼働率 ※%
82.0%
81.0%
80.0%
79.0%
78.0%
77.0%
76.0%
75.0%
76.6%
75.0%
81.0%
令和2年度
令和3年度
令和4年度

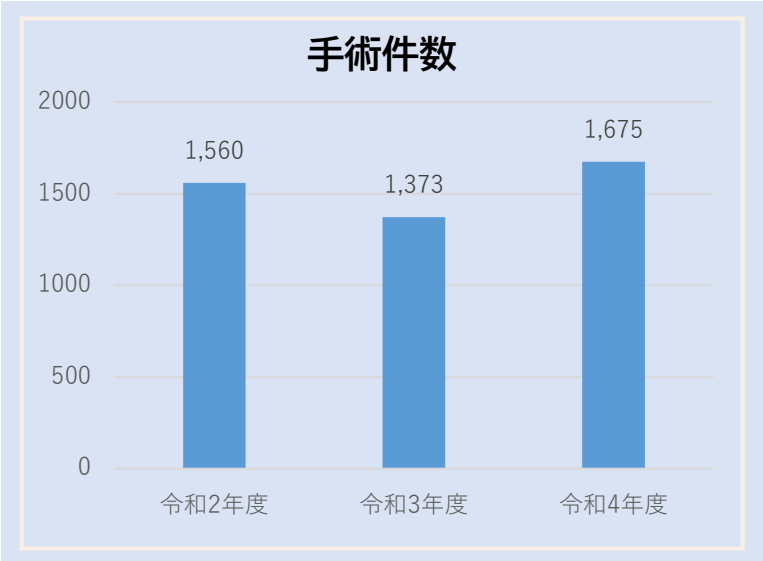
手術件数
2000
1500
1000
500
0
1,560
1,373
1,675
令和2年度
令和3年度
令和4年度

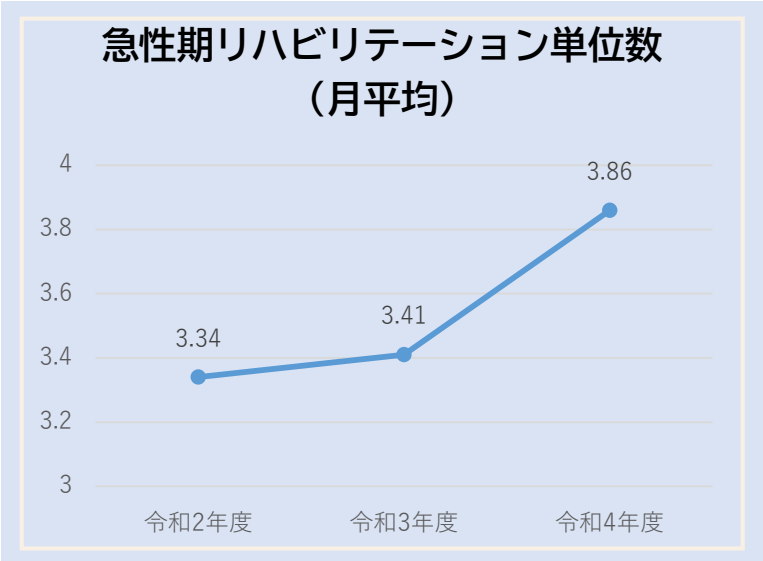
急性期リハビリテーション単位数
（月平均）
4
3.8
3.6
3.4
3.2
3
3.34
3.41
3.86
令和2年度
令和3年度
令和4年度

# 外来リハビリテーション

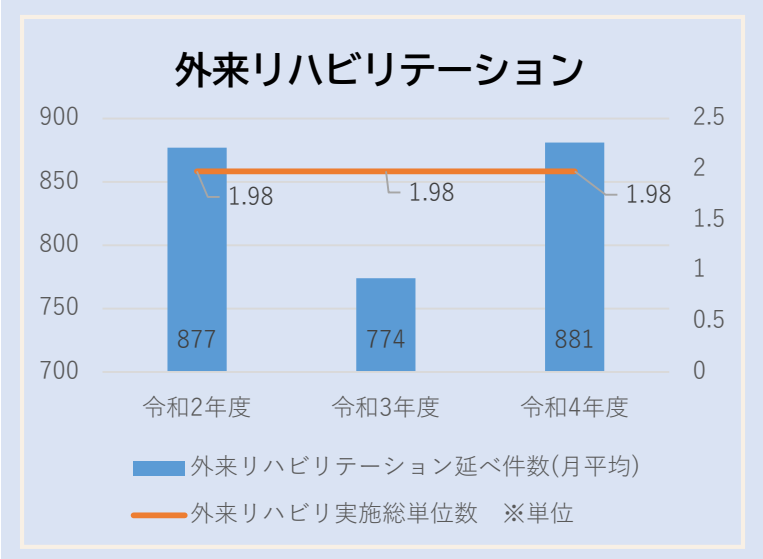

# 回復期リハビリテーション

| B | 回復期 | 令和2年度 | 令和3年度 | 令和4年度 |
|---|---|---|---|---|
| 1 | 延べ入院患者数　※名 | 59,933 | 55,114 | 59,863 |
| 2 | 重症度　※％ | 42.8% | 44.5% | 49.3% |
| 3 | 改善率　※％ | 80.7% | 82.4% | 81.0% |
| 4 | 病床稼働率　※％ | 95.8% | 88.3% | 95.9% |
| 5 | 在宅復帰率　※％ | 92.1% | 94.4% | 94.4% |
| 6 | 平均在院日数　※日 | 54.2 | 53.2 | 50.9 |
| 7 | 紹介から入院までの日数（紹介からの日数） | 9.1 | 7.8 | 7.5 |
| 8 | 疾患別内訳（脳疾患/運動器疾患/廃用症候群）※％ | 37/61/1 | 31/66/2 | 32/65/3 |
| 9 | 疾患別平均在院日数（脳疾患/運動器疾患/廃用症候群）※日 | 79/41/52 | 81/41/53 | 78/40/48 |
| 10 | 回復期リハビリ実施総単位数　※単位 | 487,422 | 425,825 | 485,072 |
| 11 | 患者一日当たり平均実施単位数　※単位 | 8.17 | 7.73 | 8.15 |
| 12 | FIM利得(平均) | 28,325(25.7) | 25,258(24.5) | 28,996(26.5) |
| 13 | アウトカム（実績指数） | 55.45 | 51.81 | 55 |
| 14 | 家屋調査　※件 | 290 | 250 | 334 |
| 15 | 訪問リハビリテーション延べ件数(月平均) | 4,215(351) | 4,061(338) | 5,406(451) |
| 16 | 訪問リハビリ実施総単位数　※単位 | 2.96 | 2.7 | 2.83 |

# 回復期リハビリテーション・訪問リハビリテーション

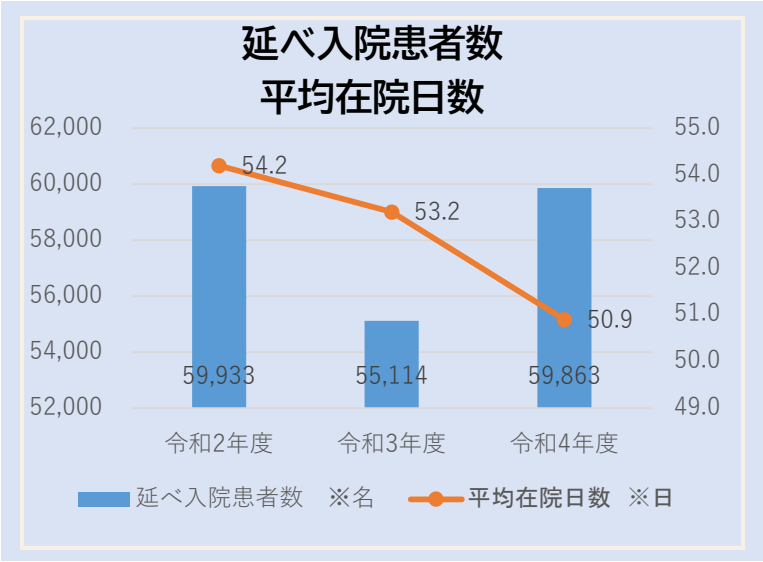


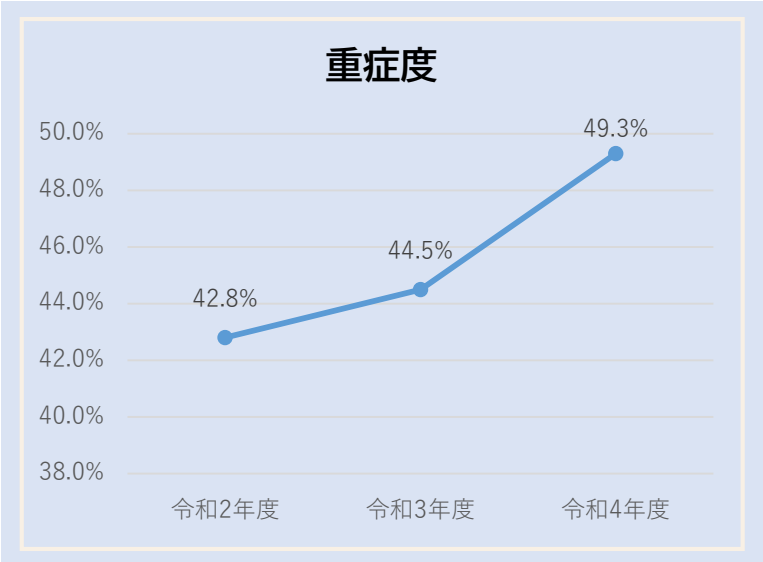


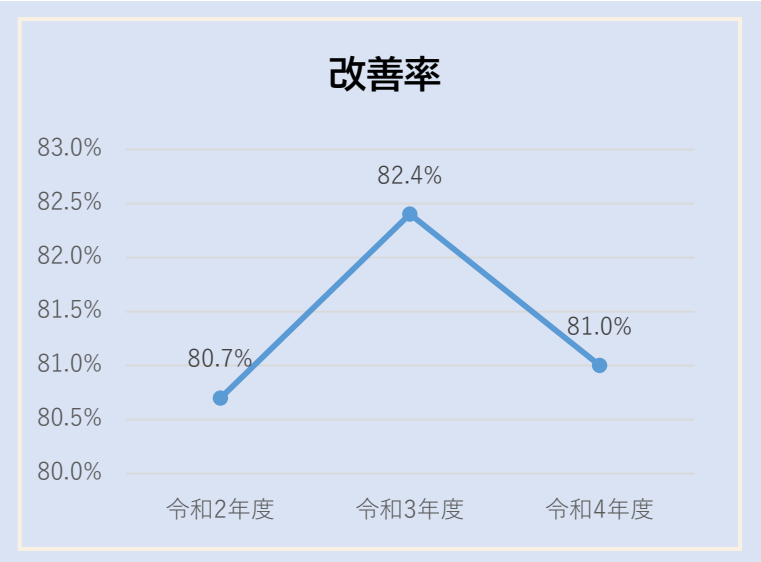


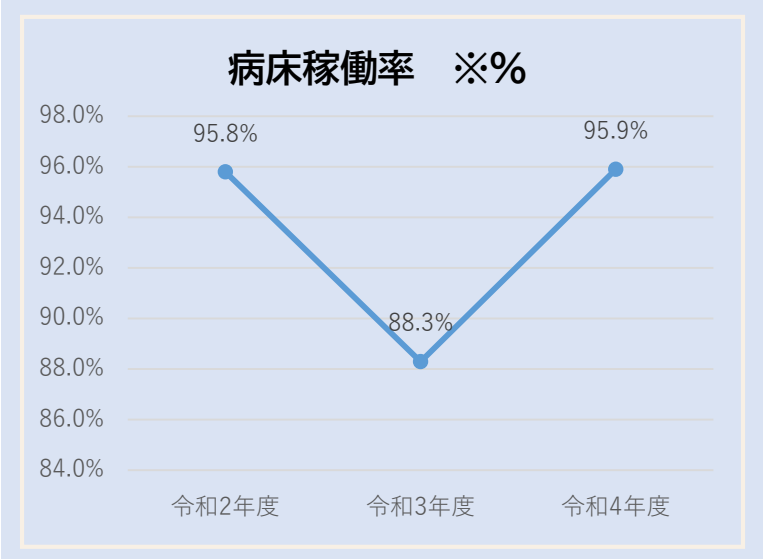


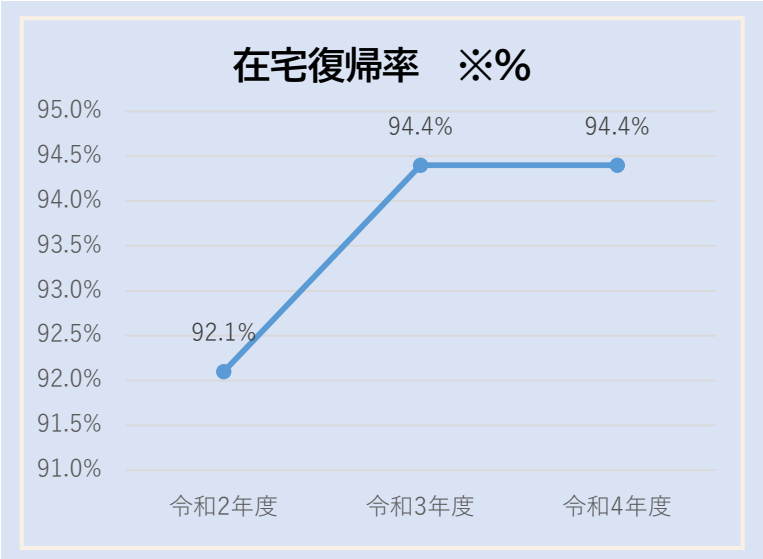


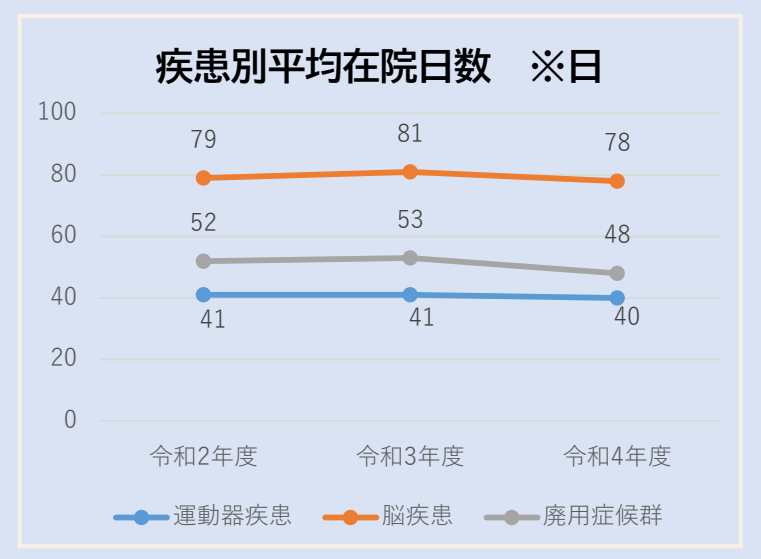

# 回復期リハビリテーション・訪問リハビリテーション

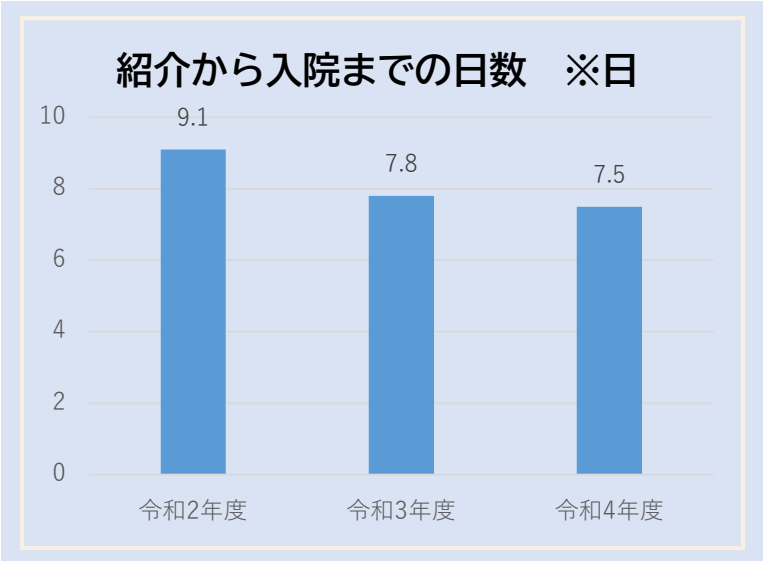


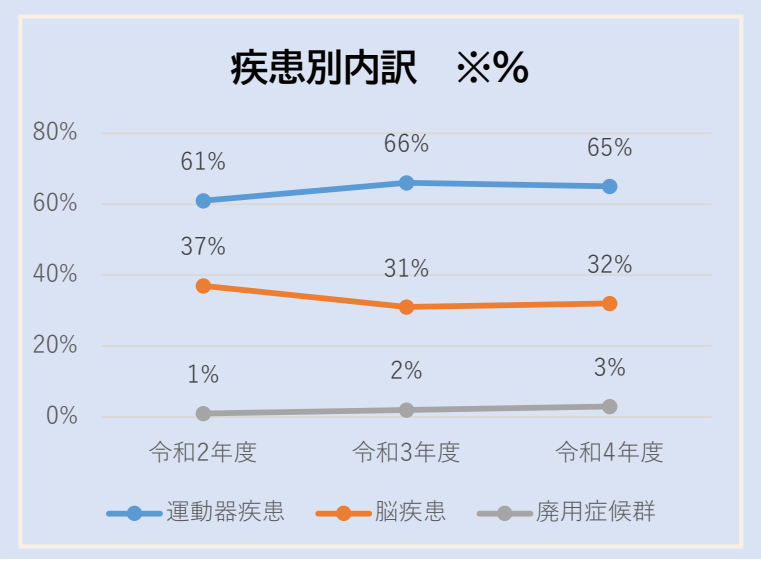


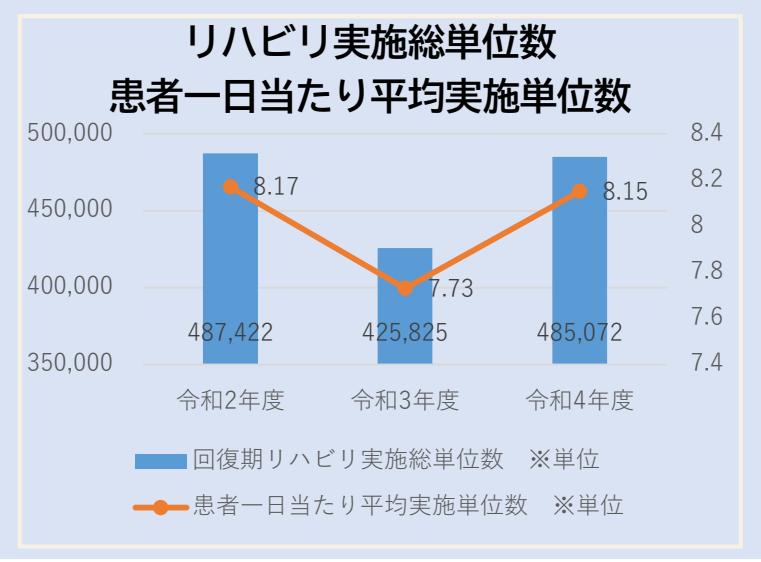


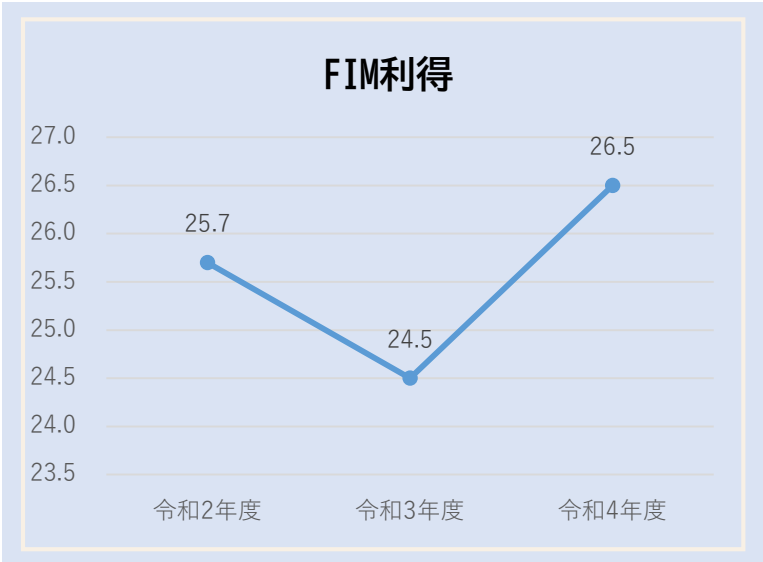


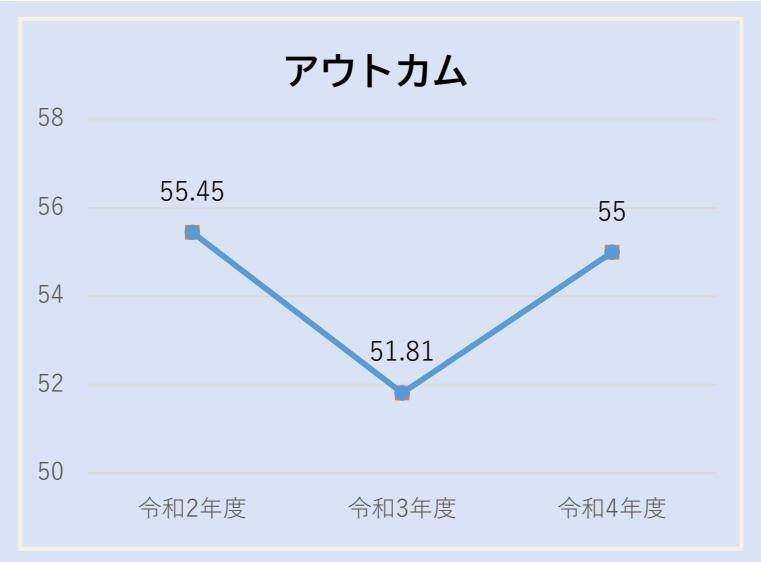


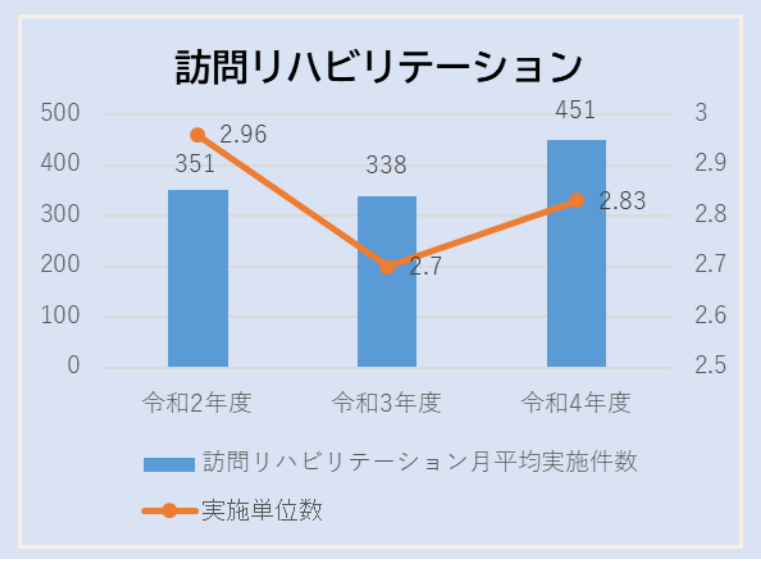

参考文献：回復期リハビリテーション病棟の現状と課題に関する調査報告書
発行元：一般社団法人　回復期リハビリテーション病棟協会
発行日：2023年2月